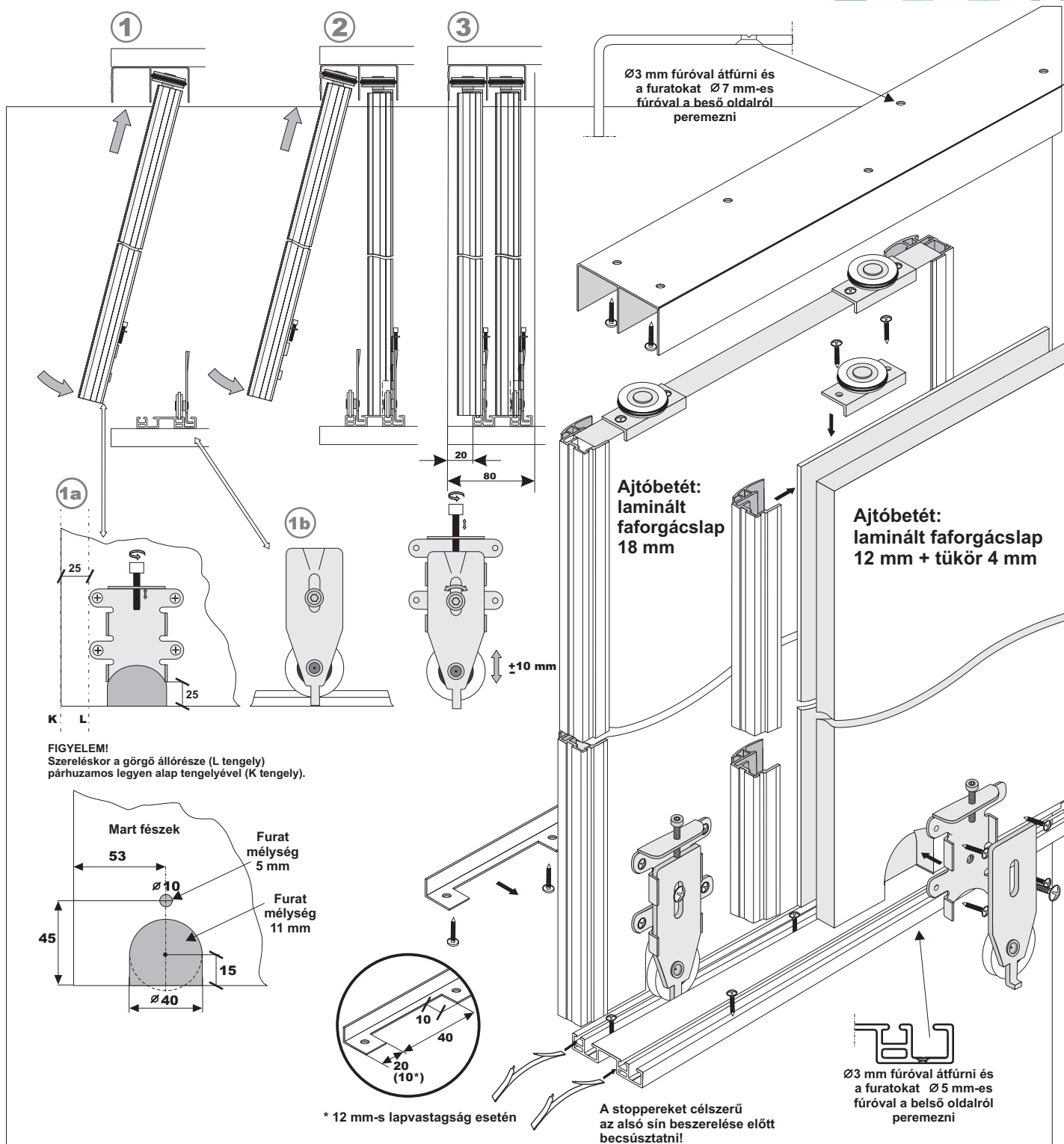
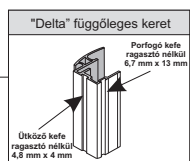


Delta 3 Multi Omega Wide kerettel

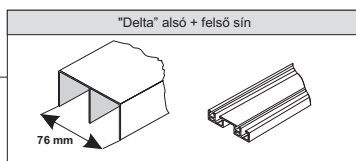
SILVER DOOR



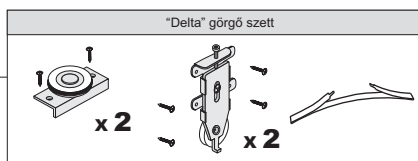
ELEM JEGYZÉK



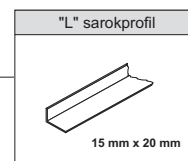
Kat.sz.: 414-27 (2,70 m)



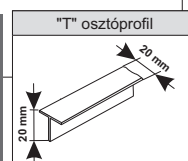
Kat.sz.: 424-15 (1,50 m) Kat.sz.: 424-17 (1,70 m)
424-20 (2,00 m) 424-23 (2,35 m)
424-30 (3,00 m) 424-405 (4,05 m)
424-40 (4,00 m) 424-64 (6,40 m)
424-60 (6,00 m)



Kat.sz.: 424-G



Kat.sz.: 484-20 (2,00 m)
484-30 (3,00 m)



Kat.sz.: 460-30 (3,00 m)

Az alumínium profilok eloxált alap színei: ezüst, pezsgő (vagy ménsnéven: szatén, bronz, oliva)

A 18 mm-es lap a 12 mm-es lap és a 4mm-es tükör méreteinek meghatározása

1. Ajtószárny magasság: h

$h = H - 45 \text{ mm}$
H - nyílás magassága

1a. Lap magasság: h_p

$h_p = h - 2 \text{ mm}$ (Amennyiben "L" profilt alkalmazunk)

Példa: (nyílás mérete 2600 mm x 1500 mm, H=2600 mm, D= 1500 mm)

$$h = 2600 - 45 = 2555 \text{ mm}$$

$$h_p = 2555 - 2 = 2553 \text{ mm}$$

2. Ajtószárny szélessége: d

$$d = (D + Z) : N$$

D - nyílás szélessége

Z - ajtók átfedése

N - ajtószárnyak száma

Ajtóátfedések Z meghatározása:

Z = 35 mm 2 ajtószárny (1 átfedés) esetén

Z = 70 mm 3 ajtószárny (2 átfedés) esetén

Z = 105 mm 4 ajtószárny (3 átfedés) esetén

Példa: $d = (1500 + 35) : 2 = 767 \text{ mm}$

A példa szerint egy ajtószárny mérete: 2553 mm x 767 mm.

2a. 18 mm vastag lap szélessége: d_{18}

$$d_{18} = d - 28 \text{ mm}$$

Példa: $767 - 28 = 739 \text{ mm}$

2b. 12 mm vastag lap - tükör alá - szélessége: d_{12}

$$d_{12} = d - 15 \text{ mm}$$

Példa: $767 - 15 = 752 \text{ mm}$

A példa szerinti betétek méretei:

2553 x 739 mm - 18 mm vastag lap

2553 x 752 mm - 12 mm vastag lap

3. Tükörbetétek méretei:

3a. Tükörbetét magassága: h_t

$$h_t = h_p - 2 \text{ mm}$$

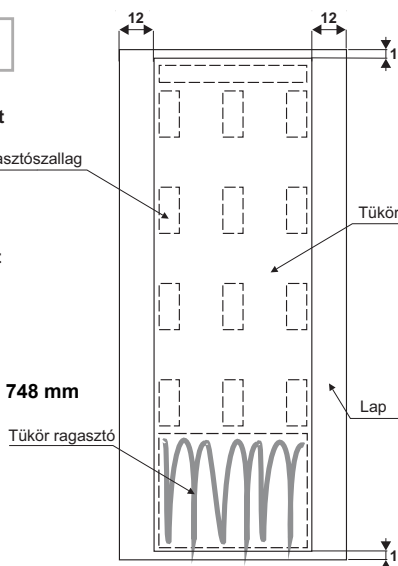
Példa: $2553 - 2 = 2551 \text{ mm}$

3b. Tükörbetét szélessége: d_t

$$d_t = d_{12} - 4 \text{ mm}$$

Példa: $752 - 4 = 748 \text{ mm}$

A példa szerinti tükörbetétek méretei: 2551 x 748 mm



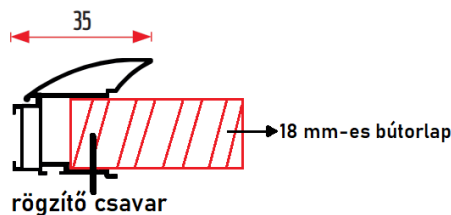
A ragasztás előtt a felületeket zsírtalanítani kell.

Figyelem!

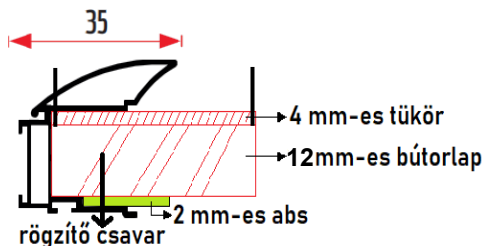
A keret hossza 2 mm-el nagyobb mint a betét magassága.

- A keret ráütésekor nem kell a keret alá ragasztót kenni.
- A ráütött keretet az ajtó belső oldala felől csavarral rögzítjük a laphoz.

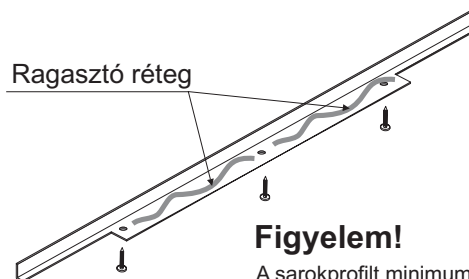
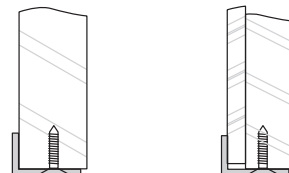
A keret és a felső görgő szerelése # 18 mm vastag lap esetén.



A keret és a felső görgő szerelése # 12 mm vastag lap és 4 mm vastag tükör esetén.



A sarokprofil felszerelése 15 mm x 20 mm .



Figyelem!

A sarokprofil minimum 3 db Ø3 x 25 mm csavarral kell rögzíteni.

Figyelem!

Nem vállalunk felelősséget a profilok deformációjáért, amennyiben az a helytelen szerelésből vagy a betétanyag hibájából ered (helytelen tárolás, nedvességtartalom változás).